

A3a – Cyswllt unigolyn newydd neu ddiwygiedig

Defnyddiwch yr adran hon i roi manylion am gyswllt unigolyn newydd neu newid manylion cyswllt cyfredol.

- Rhowch fanylion llawn, gan gynnwys enwau personol a theuluol, cyfeiriad llawn, cod post a dyddiad geni.
- I newid cyswllt sefydliad, defnyddiwch **A3b**
- I roi cyswllt sefydliad yn lle cyswllt unigolyn, defnyddiwch **A3b**

Gallwch roi enw o ddewis ar gyfer cyswllt unigolyn, y byddwn yn ei arddangos ar y Gofrestr Elusennau. Fel arall bydd yr enw a ddangosir yn gyfuniad o'r teitl, enwau personol, enw teuluol ac ôl-ddodiad.

Teitl	→	
Enwau personol	→	
Enw teuluol	→	
Ôl-ddodiad	→	
Enw o ddewis Ⓞ	→	
Dyddiad geni	→	
Cyfeiriad Ⓞ	→	
Cyfeiriad Ⓞ	→	
Cyfeiriad Ⓞ	→	
Cyfeiriad Ⓞ	→	
Cyfeiriad Ⓞ	→	
PCod post Ⓞ	→	
Ffôn Ⓞ	→	
Ffôn symudol	→	

A3b – Cyswllt sefydliad newydd neu ddiwygiedig

Defnyddiwch yr adran hon i roi manylion am gyswllt sefydliad newydd neu newid manylion cyswllt cyfredol.

- Rhowch fanylion llawn, gan gynnwys enw, cyfeiriad llawn a chod post y sefydliad
- I newid cyswllt unigolyn, defnyddiwch **A3a**
- I roi cyswllt unigolyn yn lle cyswllt sefydliad, defnyddiwch **A3a**

Enw'r sefydliad Ⓞ	→	
Cyfeiriad Ⓞ	→	
Cyfeiriad Ⓞ	→	
Cyfeiriad Ⓞ	→	
Cyfeiriad Ⓞ	→	
Cyfeiriad Ⓞ	→	
Cod post Ⓞ	→	
Ffôn Ⓞ	→	
Ffôn symudol	→	

A7 – Unigolion sy'n ymddiriedolwyr cyfredol

Os yw'r ymddiriedolwyr elusen yn unigolion, bydd y manylion sydd gennym wedi'u hargraffu isod, o dan 'Ymddiriedolwr cyfredol'.

- Os oes angen dileu manylion ymddiriedolwr yn gyfan gwbl, rhowch groes yn y blwch 'Ddim yn ymddiriedolwr mwyach' o dan bob cofnod
- Os oes angen newid y manylion hyn, defnyddiwch y blwch 'Manylion diwygiedig' wrth ochr pob cofnod
- Os yw'r manylion hyn yn gywir, ewch i **A8**
- I ychwanegu ymddiriedolwr newydd neu ymddiriedolwr sy'n cymryd lle un arall, ewch i **A8**

Dylai'r wybodaeth a rowch adlewyrchu'r corff ymddiriedolwyr **pan gaiff y ffurflen hon ei chwblhau**, yn hytrach nag ar ddiwedd y flwyddyn ariannol.

Os yw unrhyw ran o enw neu gyfeiriad sydd wedi'i argraffu isod yn anghywir neu'n anghyflawn, rhowch y manylion cywir yn llawn (gan gynnwys yr enwau personol, enw teuluol, dyddiad geni, cyfeiriad llawn a chod post) yn y blychau 'Manylion diwygiedig'. Sylwch rhaid i ni gael cyfeiriad cartref pob ymddiriedolwr yn hytrach na chyfeiriad gwaith neu elusen.

Gwnewch yn siŵr fod manylion llawn gennym ar gyfer pob ymddiriedolwr. Mi ellir cofnodi ymddiriedolwyr heb fanylion llawn ar ein Cofrestr Elusennau. Cyhoeddwn enwau ymddiriedolwyr yn unig ar y Gofrestr. Nid yw manylion personol eraill ar gael i'r cyhoedd eu gweld.

Gallwch roi enw o ddewis llawn ar gyfer pob ymddiriedolwr, y byddwn yn ei arddangos ar y Gofrestr Elusennau. Fel arall bydd yr enw a ddangosir yn gyfuniad o deitl, enwau personol, enw teuluol ac ôl-ddodiad.

Cyfeiriadau e-bost ymddiriedolwyr

Gallwch ddewis rhoi cyfeiriadau e-bost personol ar gyfer pob un o'r ymddiriedolwyr elusen. Os ydych yn gwneud hynny, gallwn anfon e-bost atynt o bryd i'w gilydd gyda'r wybodaeth ddiweddaraf am waith ymddiriedolwyr. Rhowch groes yn y blwch hwn os nad ydych am i ni anfon yr wybodaeth ddiweddaraf trwy'r e-bost at ymddiriedolwyr elusen.

Ni ddylai'r ymddiriedolwyr dderbyn yr wybodaeth ddiweddaraf trwy'r e-bost:

Ymddiriedolwr cyfredol 1

Manylion cyfredol

Manylion diwygiedig

← Teitl →	<input type="text"/>
← Enwau personol →	<input type="text"/>
← Enw teuluol →	<input type="text"/>
← Ôl-ddodiad →	<input type="text"/>
← Enw o ddewis C →	<input type="text"/>
← Dyddiad geni →	<input type="text"/>
← Cyfeiriad →	<input type="text"/>
← Cyfeiriad →	<input type="text"/>
← Cyfeiriad →	<input type="text"/>
← Cyfeiriad →	<input type="text"/>
← Cyfeiriad →	<input type="text"/>
← Cod post →	<input type="text"/>
← Ffôn →	<input type="text"/>
← E-bost →	<input type="text"/>

Ddim yn ymddiriedolwr mwyach

Mae'r ymddiriedolwr yn gadeirydd yr elusen **C**

Dim cyfeiriad e-bost gan yr ymddiriedolwr mwyach

A8 - Unigolion sy'n ymddiriedolwyr newydd

Rhowch fanylion llawn unrhyw ymddiriedolwyr cyfredol sydd heb eu rhestru yn **A7**.

Dylai'r wybodaeth a rowch adlewyrchu'r corff ymddiriedolwyr **pan gaiff y ffurflen ei chwblhau**, yn hytrach nag ar ddiwedd y flwyddyn ariannol.

Manylion ymddiriedolwyr sy'n ofynnol

Mae pob un o'r canlynol yn ofynnol ar gyfer pob unigolyn:

- Enwau personol
- Enw teuluol
- Dyddiad geni
- Cyfeiriad llawn a chod post. Sylwch rhaid i ni gael cyfeiriad cartref yr ymddiriedolwr yn hytrach na chyfeiriad gwaith neu elusen.

Gwnewch yn siŵr fod y manylion uchod i gyd gennym ar gyfer pob ymddiriedolwr. Ni fydd enwau unrhyw ymddiriedolwyr sydd heb fanylion llawn yn cael eu cofnodi ar y Gofrestr Elusennau.

Gallwch roi enw o ddewis llawn ar gyfer pob ymddiriedolwr, y byddwn yn ei arddangos ar y Gofrestr Elusennau. Fel arall bydd yr enw a ddangosir yn gyfuniad o'r teitl, enwau personol, enw teuluol ac ôl-ddodiad. Gallwch roi rhif ffôn a chyfeiriad e-bost hefyd os dymunwch.

Mae angen dyddiadau geni arnom er mwyn cadarnhau bod hawl gyfreithiol gan unigolyn i weithio fel ymddiriedolwr ond hefyd at ddibenion adnabod a chudd-wybodaeth. Cyhoeddwn enwau ymddiriedolwyr yn unig ar y Gofrestr. Nid yw unrhyw fanylion personol eraill ar gael i'r cyhoedd eu gweld.

Oni bai fod goddefeb wedi'i chaniatáu, bydd enwau'r ymddiriedolwyr yn ymddangos ar y Gofrestr Elusennau. I gael gwybodaeth am oeddefeb, neu os oes gan eich elusen fwy o ymddiriedolwyr newydd nag y gallir eu nodi ar y ffurflen hon, ffoniwch y Comisiwn Elusennau Uniongyrchol ar 0845 3000 218.

Os nad oes angen i chi roi manylion am unrhyw ymddiriedolwyr newydd, ewch i **A9**.

Ymddiriedolwr newydd 1

Ymddiriedolwr newydd 2

Manylion yr ymddiriedolwr

Manylion yr ymddiriedolwr

<input type="text"/>	← Teitl →	<input type="text"/>
<input type="text"/>	← Enwau personol →	<input type="text"/>
<input type="text"/>	← Enw teuluol →	<input type="text"/>
<input type="text"/>	← Ôl-ddodiad →	<input type="text"/>
<input type="text"/>	← Enw o ddewis C →	<input type="text"/>
<input type="text"/>	← Dyddiad geni →	<input type="text"/>
<input type="text"/>	← Cyfeiriad →	<input type="text"/>
<input type="text"/>	← Cyfeiriad →	<input type="text"/>
<input type="text"/>	← Cyfeiriad →	<input type="text"/>
<input type="text"/>	← Cyfeiriad →	<input type="text"/>
<input type="text"/>	← Cyfeiriad →	<input type="text"/>
<input type="text"/>	← Cod post →	<input type="text"/>
<input type="text"/>	← Ffôn →	<input type="text"/>
<input type="text"/>	← E-bost →	<input type="text"/>

← Mae'r ymddiriedolwr yn gadeirydd yr elusen **C**

Mae'r ymddiriedolwr yn gadeirydd yr elusen **C** →

Ymddiriedolwr newydd 3

Ymddiriedolwr newydd 4

Manylion yr ymddiriedolwr

	←	Teitl	→	
	←	Enwau personol	→	
	←	Enw teuluol	→	
	←	Ôl-ddodiad	→	
	←	Enw o ddewis ©	→	
	←	Dyddiad geni	→	
	←	Cyfeiriad	→	
	←	Cyfeiriad	→	
	←	Cyfeiriad	→	
	←	Cyfeiriad	→	
	←	Cyfeiriad	→	
	←	Cyfeiriad	→	
	←	Cod post	→	
	←	Ffôn	→	
	←	E-bost	→	

<input type="checkbox"/>	←	Mae'r ymddiriedolwr yn gadeirydd yr eluseny ©	Mae'r ymddiriedolwr yn gadeirydd yr elusen ©	→	<input type="checkbox"/>
--------------------------	---	---	--	---	--------------------------

Ymddiriedolwr newydd 5

Ymddiriedolwr newydd 6

Manylion yr ymddiriedolwr

Manylion yr ymddiriedolwr

	←	Teitl	→	
	←	Enwau personol	→	
	←	Enw teuluol	→	
	←	Ôl-ddodiad	→	
	←	Enw o ddewis ©	→	
	←	Dyddiad geni	→	
	←	Cyfeiriad	→	
	←	Cyfeiriad	→	
	←	Cyfeiriad	→	
	←	Cyfeiriad	→	
	←	Cyfeiriad	→	
	←	Cod post	→	
	←	Ffôn	→	
	←	E-bost	→	

<input type="checkbox"/>	←	Mae'r ymddiriedolwr yn gadeirydd yr eluseny ©	Mae'r ymddiriedolwr yn gadeirydd yr elusen ©	→	<input type="checkbox"/>
--------------------------	---	---	--	---	--------------------------

Ymddiriedolwr newydd 7

Ymddiriedolwr newydd 8

Manylion yr ymddiriedolwr

	← Teitl →	
	← Enwau personol →	
	← Enw teuluol →	
	← Ôl-ddodiad →	
	← Enw o ddewis © →	
	← Dyddiad geni →	
	← Cyfeiriad →	
	← Cyfeiriad →	
	← Cyfeiriad →	
	← Cyfeiriad →	
	← Cyfeiriad →	
	← Cyfeiriad →	
	← Cod post →	
	← Ffôn →	
	← E-bost →	

← Mae'r ymddiriedolwr yn gadeirydd yr eluseny © Mae'r ymddiriedolwr yn gadeirydd yr elusen © →

Ymddiriedolwr newydd 9

Ymddiriedolwr newydd 10

Manylion yr ymddiriedolwr

Manylion yr ymddiriedolwr

	← Teitl →	
	← Enwau personol →	
	← Enw teuluol →	
	← Ôl-ddodiad →	
	← Enw o ddewis © →	
	← Dyddiad geni →	
	← Cyfeiriad →	
	← Cyfeiriad →	
	← Cyfeiriad →	
	← Cyfeiriad →	
	← Cyfeiriad →	
	← Cod post →	
	← Ffôn →	
	← E-bost →	


← Mae'r ymddiriedolwr yn gadeirydd yr eluseny © Mae'r ymddiriedolwr yn gadeirydd yr elusen © →

A9 - Ymddiriedolwr corfforedig

Os oes ymddiriedolwr corfforedig gan eich elusen, mae'r manylion sydd gennym wedi'u hargraffu isod.

- Os yw'r manylion hyn yn gywir, ewch i **A10**
- Os oes angen dileu'r ymddiriedolwr corfforedig, rhwch groes yn y blwch 'Ddim yn ymddiriedolwr mwyach'
- I wneud newidiadau, defnyddiwch **A9a**. Rhwch fanylion llawn a chywir
- I roi manylion am ymddiriedolwr corfforedig newydd, defnyddiwch **A9a**. Rhwch fanylion llawn
- Peidiwch â newid y manylion sydd wedi'u hargraffu isod

Nid oes lle gennym i ragargraffu mwy nag un ymddiriedolwr corfforedig. Os oes mwy nag un ymddiriedolwr corfforedig gan eich elusen, atodwch lythyr eglurhaol sy'n nodi enw a chyfeiriad llawn pob ymddiriedolwr corfforedig.

→ Enw'r ymddiriedolwr corfforedig 

→ Cyfeiriad:

→ Cyfeiriad:

→ Cyfeiriad:


→ Cyfeiriad:


→ Cyfeiriad:

→ Cod post:

→ Ffôn:

→ E-bost:

Ddim yn ymddiriedolwr mwyach 


Dim cyfeiriad e-bost gan yr ymddiriedolwr mwyach 

A9a - Ymddiriedolwr corfforedig newydd neu ddiwygiedig

Defnyddiwch yr adran hon i roi manylion am ymddiriedolwr corfforedig newydd neu ddiwygiedig. Gwnewch yn siŵr eich bod yn rhoi manylion llawn, os ydych yn newid ymddiriedolwr corfforedig sy'n bod neu'n rhoi manylion am un newydd. Rhaid i'r manylion llawn gynnwys:

- Enw'r ymddiriedolwr corfforedig
- Cyfeiriad llawn, gan gynnwys cod post

Gallwch roi rhif ffôn a chyfeiriad e-bost hefyd, os dymunwch.

Enw'r ymddiriedolwr corfforedig 

Cyfeiriad

Cyfeiriad

Cyfeiriad

Cyfeiriad

Cyfeiriad

Cod post

Ffôn

E-bost

A10 – Ardal gweithredu yng Nghymru a Lloegr

Mae'r ardaloedd yng Nghymru a Lloegr sydd gennym ar gyfer eich elusen ar hyn o bryd wedi'u hargraffu isod. Dilêwch unrhyw ardaloedd nad ydynt yn berthnasol mwyach. I ychwanegu ardaloedd eraill yng Nghymru a Lloegr, ewch i **A10a**. Mae'r wybodaeth hon i gyd yn wybodaeth gyhoeddus ©.

Manylion cyfredol	Dileu	Manylion cyfredol	Dileu
→ 1	→ <input type="checkbox"/>	→ 6	→ <input type="checkbox"/>
→ 2	→ <input type="checkbox"/>	→ 7	→ <input type="checkbox"/>
→ 3	→ <input type="checkbox"/>	→ 8	→ <input type="checkbox"/>
→ 4	→ <input type="checkbox"/>	→ 9	→ <input type="checkbox"/>
→ 5	→ <input type="checkbox"/>	→ 10	→ <input type="checkbox"/>

A10a – Ychwanegu ardal yng Nghymru a Lloegr

Os yw'ch elusen yn gweithredu mewn **mwy na deg** ardal awdurdod lleol yng Nghymru neu Loegr (neu'r ddau), yn ôl y diffiniad yn y Canllawiau, dewiswch un o'r isod. Os yw'ch elusen yn gweithredu mewn mwy na deg bwrdeistref Llundain, dylech ddewis 'trwy Lundain'. **Ticiwch un blwch yn unig.**

Elusen yn gweithredu	Ychwanegu	Elusen yn gweithredu	Ychwanegu
trwy Lundain	→ <input type="checkbox"/>	trwy Gymru	→ <input type="checkbox"/>
trwy Loegr	→ <input type="checkbox"/>	trwy Gymru a Lloegr	→ <input type="checkbox"/>

Os yw'ch elusen yn gweithredu mewn **deg neu lai** ardal awdurdod lleol yng Nghymru neu Loegr (neu'r ddau), dylech ychwanegu yma unrhyw ardaloedd sydd heb eu dangos yn **A10**. Os ydych wedi dewis 'trwy Lundain' uchod, gallwch hefyd gael hyd at naw ardal awdurdod lleol. Os ydych wedi dweud wrthym eich bod yn gweithredu trwy Gymru neu Loegr (neu'r ddau), peidiwch â nodi unrhyw ardaloedd awdurdod lleol isod.

Ardal awdurdod lleol	Ardal awdurdod lleol
→ 1 <input type="text"/>	→ 6 <input type="text"/>
→ 2 <input type="text"/>	→ 7 <input type="text"/>
→ 3 <input type="text"/>	→ 8 <input type="text"/>
→ 4 <input type="text"/>	→ 9 <input type="text"/>
→ 5 <input type="text"/>	→ 10 <input type="text"/>

A11 – Ardal gweithredu y tu allan i Gymru a Lloegr

Rydym wedi argraffu isod hyd at ddeg gwlad sydd gennym ar gyfer eich elusen ar hyn o bryd. Dilêwch unrhyw wledydd nad ydynt yn berthnasol mwyach. Os oes angen ychwanegu mwy o wledydd dylech eu hychwanegu yn **A11a** a neu gallwch ddefnyddio ein gwasanaeth ar-lein i weld a newid yr wybodaeth hon. Mae'r wybodaeth hon i gyd yn wybodaeth gyhoeddus ©.

Manylion cyfredol	Dileu	Manylion cyfredol	Dileu
→ 1	→ <input type="checkbox"/>	→ 6	→ <input type="checkbox"/>
→ 2	→ <input type="checkbox"/>	→ 7	→ <input type="checkbox"/>
→ 3	→ <input type="checkbox"/>	→ 8	→ <input type="checkbox"/>
→ 4	→ <input type="checkbox"/>	→ 9	→ <input type="checkbox"/>
→ 5	→ <input type="checkbox"/>	→ 10	→ <input type="checkbox"/>

A14 – Dosbarthu elusennau

Dewiswch o leiaf un categori ym mhob un o'r tair adran i ddisgrifio'r hyn rydych yn ei wneud. Mae'r wybodaeth hon i gyd yn wybodaeth gyhoeddus .

A14a – Beth mae'ch elusen yn ei wneud?

Manylion cyfredol		Dileu	Ychwanegu
→	101 Dibenion elusennol cyffredinol	<input type="checkbox"/>	<input type="checkbox"/>
→	102 Addysg/hyfforddiant	<input type="checkbox"/>	<input type="checkbox"/>
→	103 Meddygol/iechyd/salwch	<input type="checkbox"/>	<input type="checkbox"/>
→	104 Anabledd	<input type="checkbox"/>	<input type="checkbox"/>
→	105 Rhoi cymorth i'r tlodion	<input type="checkbox"/>	<input type="checkbox"/>
→	106 Cymorth dramor/cymorth i'r newynog	<input type="checkbox"/>	<input type="checkbox"/>
→	107 Llety/tai	<input type="checkbox"/>	<input type="checkbox"/>
→	108 Gweithgareddau crefyddol	<input type="checkbox"/>	<input type="checkbox"/>
→	109 Celfyddydau/diwylliant	<input type="checkbox"/>	<input type="checkbox"/>
→	110 Chwaraeon/adloniant	<input type="checkbox"/>	<input type="checkbox"/>
→	111 Anifeiliaid	<input type="checkbox"/>	<input type="checkbox"/>
→	112 Amgylchedd/cadwraeth/treftadaeth	<input type="checkbox"/>	<input type="checkbox"/>
→	113 Economaidd/datblygiad cymunedol/cyflogaeth	<input type="checkbox"/>	<input type="checkbox"/>
→	114 Arall neu ddim un o'r rhain	<input type="checkbox"/>	<input type="checkbox"/>

A14b – Pwy mae'ch elusen yn ei helpu?

Manylion cyfredol		Dileu	Ychwanegu
→	201 Plant/pobl ifanc	<input type="checkbox"/>	<input type="checkbox"/>
→	202 Yr henoed/pobl oedrannus	<input type="checkbox"/>	<input type="checkbox"/>
→	203 Pobl ag anableddau	<input type="checkbox"/>	<input type="checkbox"/>
→	204 Pobl o dras ethnig neu hiliol arbennig	<input type="checkbox"/>	<input type="checkbox"/>
→	205 Elusennau eraill/cyrrff gwirfoddol	<input type="checkbox"/>	<input type="checkbox"/>
→	206 Grwpiau diffiniedig eraill	<input type="checkbox"/>	<input type="checkbox"/>
→	207 Y cyhoedd/dynolryw	<input type="checkbox"/>	<input type="checkbox"/>

A14c – Sut mae'ch elusen yn gweithredu?

Manylion cyfredol		Dileu	Ychwanegu
→	301 Rhoi grantiau i unigolion	<input type="checkbox"/>	<input type="checkbox"/>
→	302 Rhoi grantiau i sefydliadau	<input type="checkbox"/>	<input type="checkbox"/>
→	303 Darparu cyllid arall	<input type="checkbox"/>	<input type="checkbox"/>
→	304 Darparu adnoddau dynol	<input type="checkbox"/>	<input type="checkbox"/>
→	305 Darparu adeiladau/cyfleusterau/lle agored	<input type="checkbox"/>	<input type="checkbox"/>
→	306 Darparu gwasanaethau	<input type="checkbox"/>	<input type="checkbox"/>
→	307 Darparu eiriolaeth/cyngor/gwybodaeth	<input type="checkbox"/>	<input type="checkbox"/>
→	308 Noddi neu'n gwneud gwaith ymchwil	<input type="checkbox"/>	<input type="checkbox"/>
→	309 Gweithredu fel corff mantell neu gorff adnoddau	<input type="checkbox"/>	<input type="checkbox"/>
→	310 Arall neu ddim un o'r rhain	<input type="checkbox"/>	<input type="checkbox"/>

Datganiad

Mae'n bosibl bod y rhai sy'n rhoi atebion y gwyddant sy'n anghywir neu'n gamarweiniol yn cyflawni trosedd.

Tystiaf fod yr wybodaeth a roddais ar y ffurflen hon yn gywir hyd eithaf fy ngwybodaeth ac mae wedi cael ei dwyn at sylw pob un o'r ymddiriedolwyr.

Arwyddwyd gan un o'r ymddiriedolwyr elusen ar ran pob un o'r ymddiriedolwyr elusen:



Teitl, ee Mr, Mrs, Ms (mewn PRIFLYTHRENNAU)



Enw llawn (mewn PRIFLYTHRENNAU)



Dyddiad

 / /

Rhif ffôn yn ystod y dydd



Gall fod yn ddefnyddiol i gadw copi o'ch ffurflen wedi'i chwblhau.

Manylion cyswllt y Comisiwn Elusennau

→ **Cyfeiriad**

Comisiwn Elusennau
Blwch SP 1300
Lerpwl L69 3BF

→ **Ffôn**

0845 3000 218

→ **Ffôn testun**

0845 3000 219

→ **E-bost**

enquiries@charitycommission.gsi.gov.uk

→ **Gwe**

www.charitycommission.gov.uk

Diogelu data

Bydd unrhyw wybodaeth a rowch i ni yn cael ei chadw'n ddiogel ac yn unol â'r rheolau ar ddiogelu data. Byddwn yn trin manylion personol fel manylion preifat a chyfrinachol ac yn eu diogelu. Ni fyddwn yn eu datgelu i unrhyw un sydd heb gysylltiad â'r Comisiwn Elusennau oni bai eich bod chi wedi rhoi eich cydsyniad i'w rhyddhau, neu mewn amgylchiadau arbennig a nodir yn y Canllawiau.